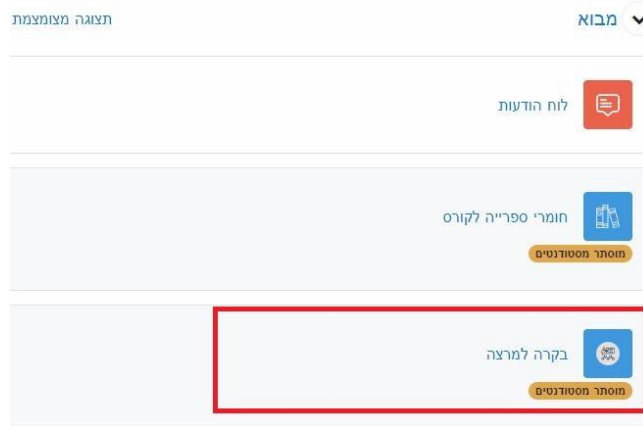


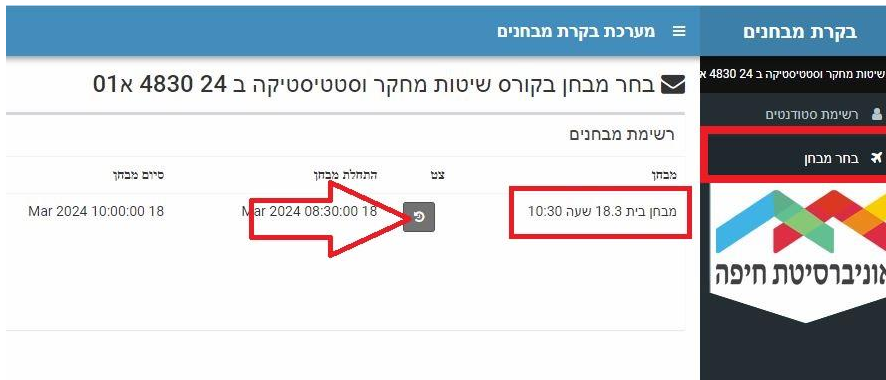
שימוש ברכיב "בקרה למרצה" בזמן הבחינה

על מנת לקבל ולשלוח הודעות לסטודנטים בזמן הבחינה לחצו על הרכיב "בקרה למרצה":



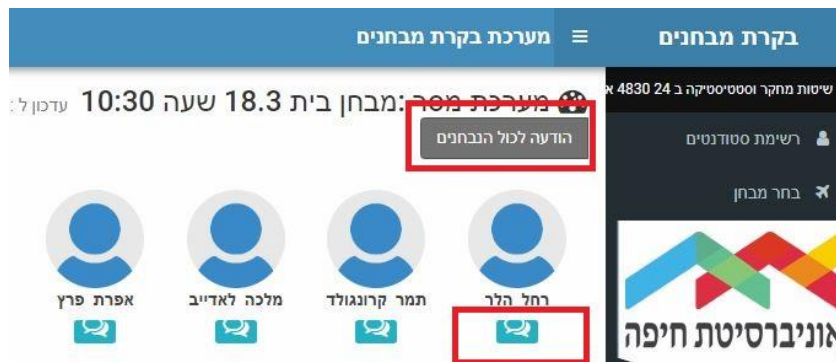
בחלון שנפתח בצד ימין לחצו על "בחר מבחן"

ברשימת המבחנים בחרו בבחינה שמתקיימת עכשיו לחצו על האייקון האפור



בחלון שנפתח תראו את רשימת הסטודנטים שמבצעים מבחן.

לחצו על "הודעה לכל הנבחים" כדי לשלוח הודעה לכולם או בחרו באייקון "שיח" מתחת לשם של סטודנט מסוים כדי לשלוח על הודעה או לענות על הודעה של סטודנט:



היחידה להוראה מתוקשבת | לשכת הרקטור

בחלון "שליחת מסר" ניתן להתכתב עם הסטודנט:

