

העברת ציוני מבחנים למערכת "מינה"

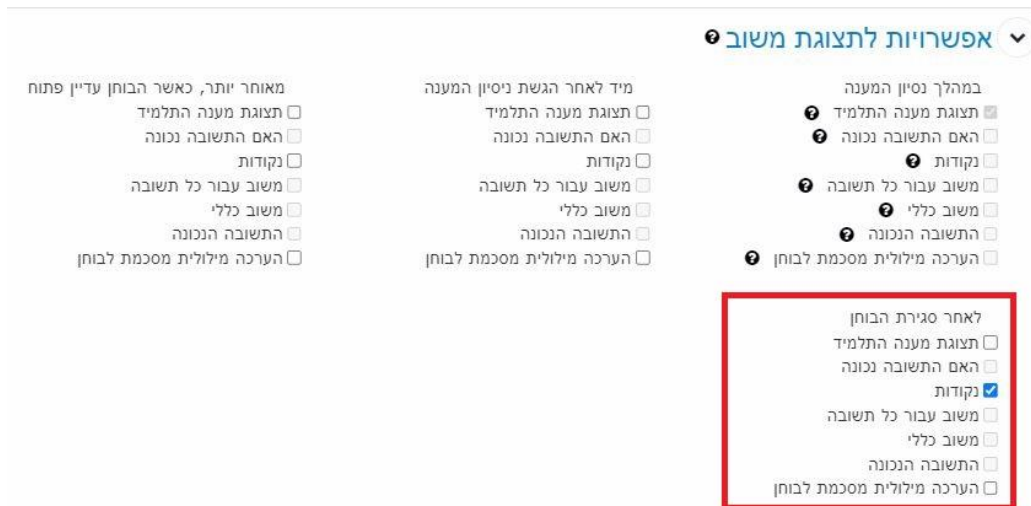
מערכת מינה היא מערכת ניהול ציונים של האוניברסיטה. כדי לפרסם את הציונים אחרי הבחינה שהתקיימה במודל, יש לבצע פעולת ייצוא הציונים באופן ייזום לבחינות שהוגדרו מבחני סוף סמסטר

בשלב ראשון, לחצו על המבחן הרלוונטי ובחרו ב"הגדרות":



גללו לרובריקה "אפשרויות לתצוגת משוב"

בעמודה "לאחר סגירת הבוחן" סמנו v ליד "נקודות":



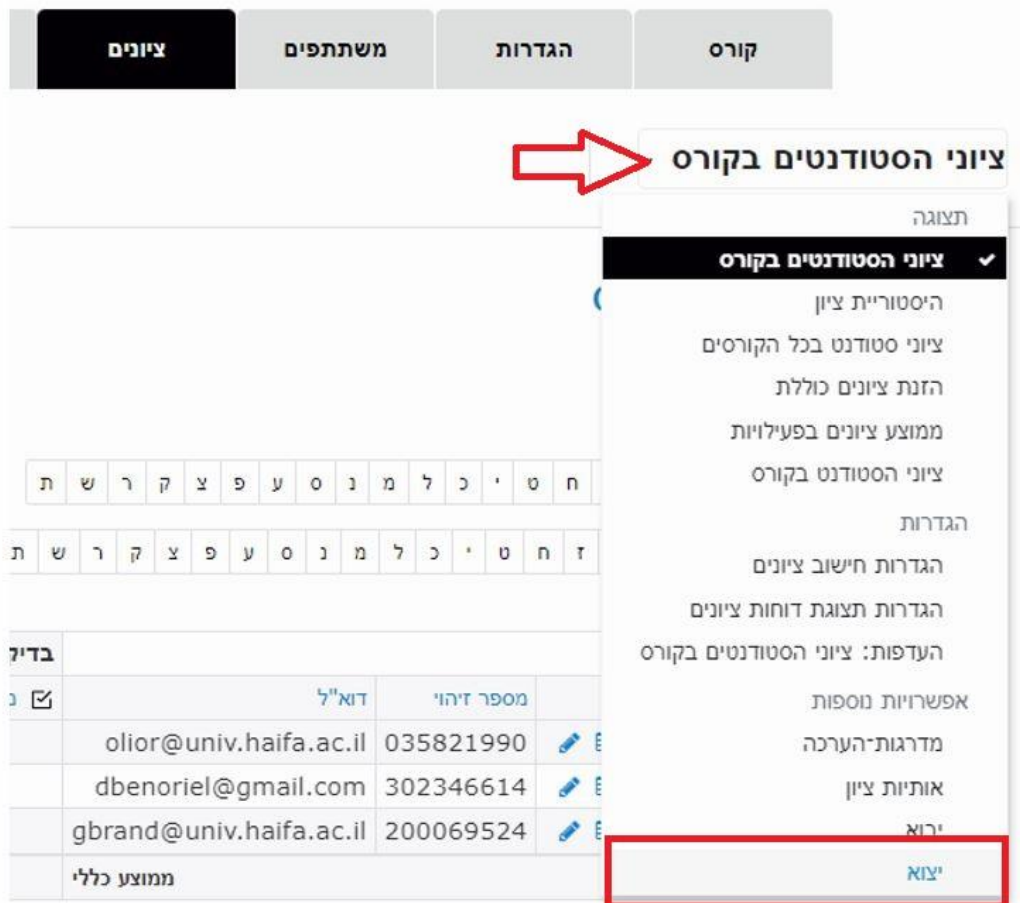
לחצו על "שמירת שינויים וחזרה לקורס"

היחידה להוראה מתוקשבת | לשכת הרקטור

בשלב הבא, בסרגל הראשי של אתר הקורס לחצו על "ציונים":

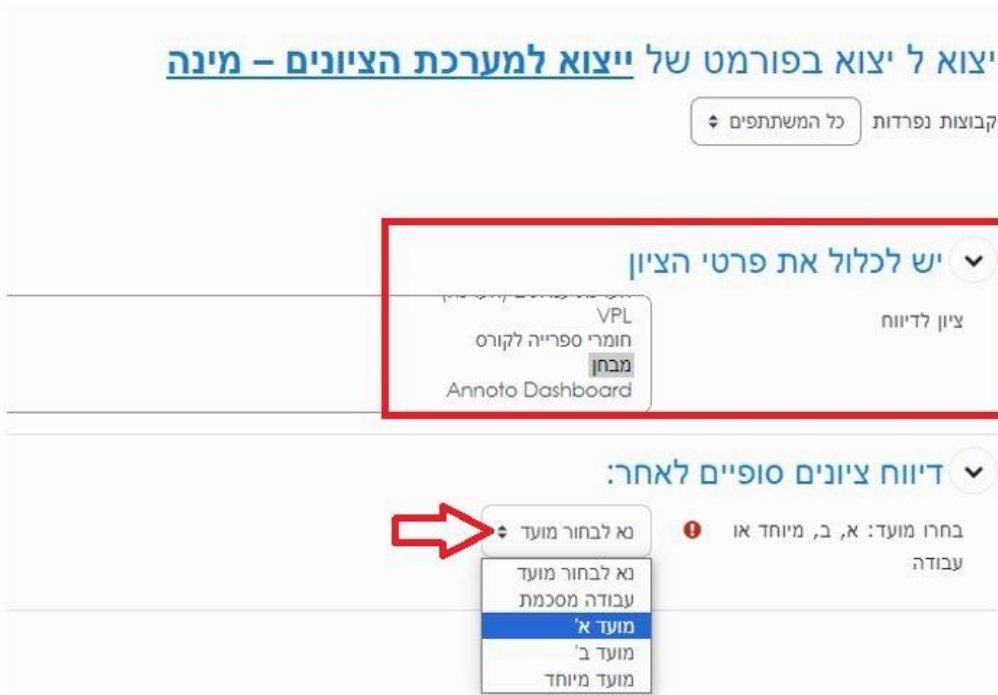


לחצו על תפריט גלילה "ציוני הסטודנטים בקורס" ובחרו באפשרות האחרונה "ייצוא":



היחידה להוראה מתוקשבת | לשכת הרקטור

בשדה "ציון לדיווח" בחרו את הפריט הרלוונטי לייצוא וגם את המועד המתאים במינה:



The screenshot shows the Annoto Dashboard interface. At the top, there is a header with the text "יצוא ל יצוא בפורמט של ייצוא למערכת הציונים - מינה" and a button "קבוצות נפרדות כל המשתתפים". Below this, a dropdown menu is open, showing the selected item "יש לכלול את פרטי הציון" and a list of options: "ציון לדיווח", "VPL", "חומרי ספרייה לקורס", "מבחן", and "Annoto Dashboard". A red box highlights this dropdown menu. Below the dropdown, there is a section titled "דיווח ציונים סופיים לאחר:" with a red arrow pointing to a dropdown menu. This menu has the selected item "א לבחור מועד" and a list of options: "א לבחור מועד", "עבודה מסכמת", "מועד א'", "מועד ב'", and "מועד מיוחד".

לבסוף לחצו על "סנכרון"

[סינכרון](#)

אחרי כשעה מרגע לחיצה על סנכרון, יתבצע ייצוא ציוני הבחינה הנ"ל. ניתן להיכנס למערכת מינה לבדוק.