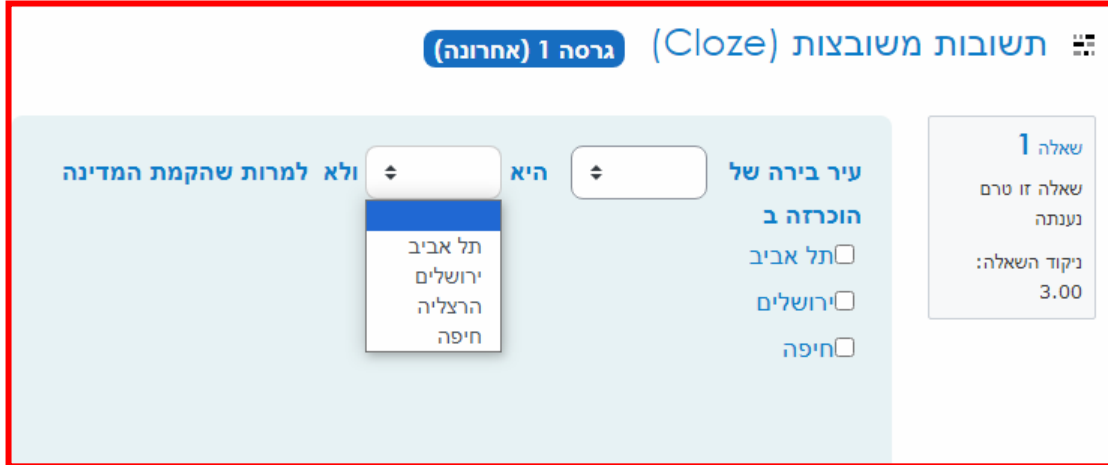


## הוספת שאלת " תשובות משובצות (Cloze) " לבוחן

שאלה מסוג תשובות משובצות (Cloze) מאפשרת להרכיב משפט/פסקה עם מילים חסרות. במקום בו חסרה מילה, תופיע משבצת שעם הלחיצה עליה תיפתח תיבה עם המילים מהן יש לבחור את המילה המתאימה לתוכן.



על מנת להוסיף שאלהות לבוחן הקליקו על פריט מבחן שיצרתם קודם בחלון שנפתח לחצו על "שאלות":



לחצו על "הוספה" בפניה השמאלית:

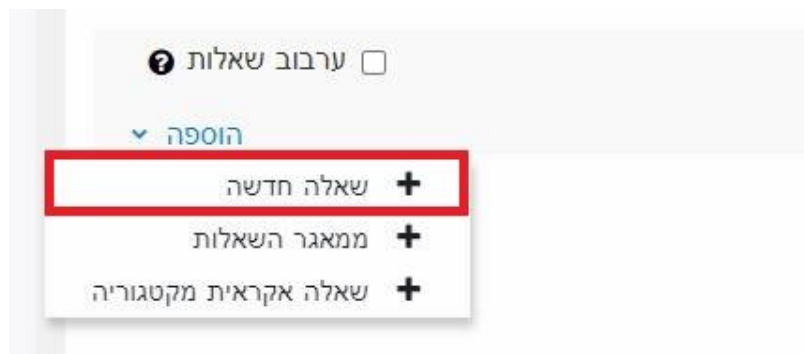


בחרו באופן הוספת השאלות מתוך 3 האופציות:

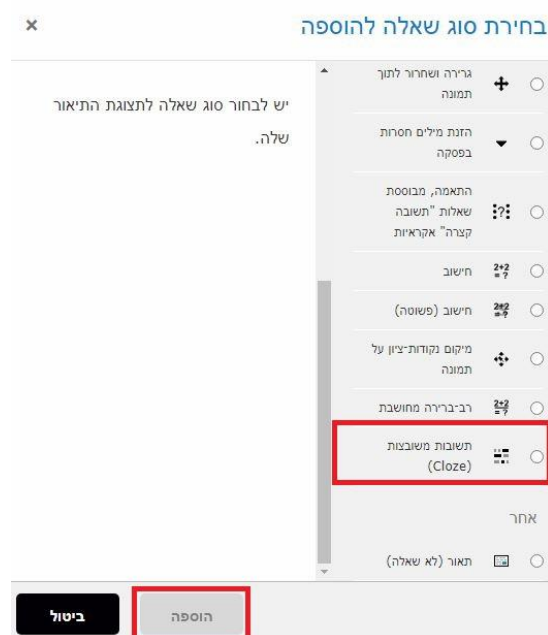
- **שאלה חדשה** – יצירת שאלה חדשה באופן ידני
- **ממאגר שאלות** – הוספת שאלה או מספר שאלות מתוך מאגר שאלות שהוכן מראש
- **שאלה אקראית מקטגוריה** – הוספת מספר שאלות אקראיות מתוך מאגר שהוכן מראש



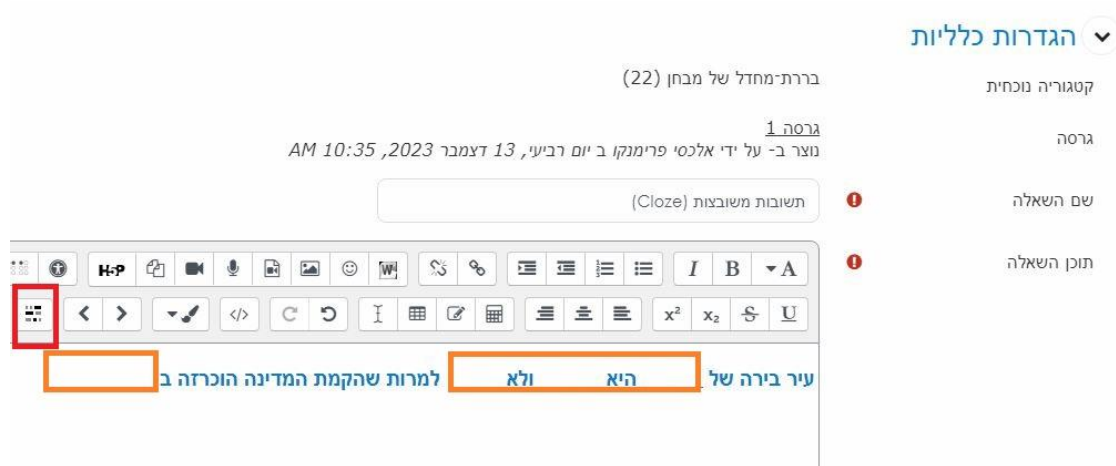
ליצירת שאלה חדשה באופן ידני בחרו ב"שאלה חדשה":




בחלון שנפתח בחרו "תשובות משובצות (Cloze)" ולחצו על הוספה:

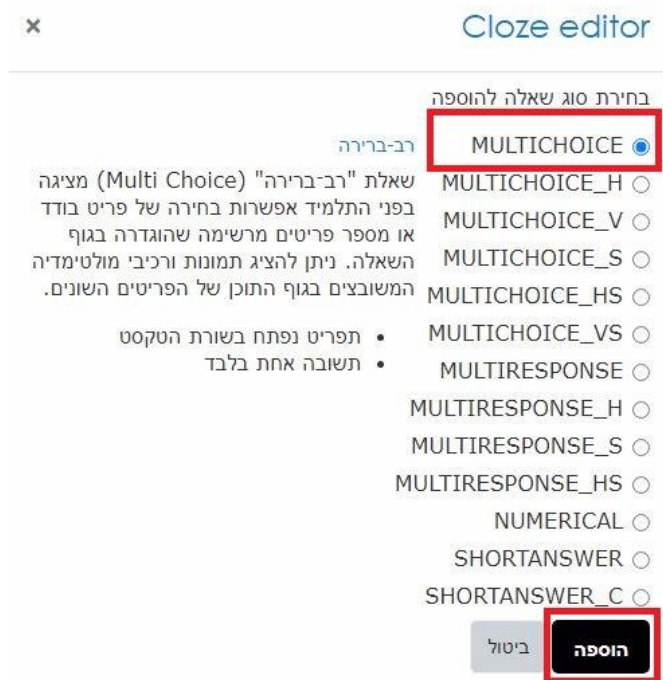


בחלון שנפתח בחרו בקטגוריה "ברירת מחדל של מבחן"  
 הקלידו שם לשאלה שלם.  
 הקלידו תוכן השאלה - השאירו את מקום ריק במקומות בהם יש לשבץ מילים חסרות



לחצו על הפתור  שנמצא על סרגל עורך הטקסט:

בחלון שנפתח בחרו בסוג השיבוץ שתמצאו להשתמש בו ב-CLOZE ולחצו על "הוספה":



ניתן לראות שיש הרבה סוגים של שיבוצים שניתן להשתמש בהם לתצוגת השאלות. ניתן לבחור בכל אחד בהתאם לתוכן וסוג ה-CLOZE.

- בחלון שנפתח, הקלידו את התשובה הראשונה
- לחצו על "פלוס ירוק" כדי להוסיף עוד תשובות לבמחירה
- בתיבת ניקוד בפעילות סמנו 100% ליד התשובה הנכונה
- בסיום לחצו על הוספה

Cloze editor

MULTICHOICE

ניקוד (בררת-מחדל) 1

↓×+ ישראל

משוב לבחירה בתשובה זו

ניקוד בפעילות 100%

↓×+ תל אביב

משוב לבחירה בתשובה זו

ניקוד בפעילות שגוי

ביטול **הוספה**

לחצו על הוספה:

בחלון של תוכן השאלה תוכלו לזהות את הקוד של התשובה שלכם במקום הרווח שהשארת. חזרו על הזה שום כדי להוסיף תשובות ברווחים נוספים במתוך המלל שלכם.



כלומר לחצו שוב על האייקון

הגדרות כלליות

קטגוריה

שם השאלה

תוכן השאלה

בררת-מחדל של מבחן (21)

תשובות משובצות


עיר בירה של MULTICHOICE:~%100%:1} תל אביב-ירושלים-הרצליה-חיפה} היא MULTICHOICE:~%100%:1} תל אביב-ירושלים-הרצליה-חיפה} ולא למרות שהקמת המדינה הכרזה ב MULTIRESPONSE:~%100%:1} תל אביב-ירושלים-חיפה}

בסיום לחצו על "שמירת שינויים":

### כעת השאלה הופיעה ברשימת השאלות



שימו לב, בדוגמא של השאלה לשנו הכנסנו 3 מושגים לשיבוץ בתוכן הCLOZE. לכן הניקוד ברירת מחדל שקיבלנו הוא 3 נקודות:

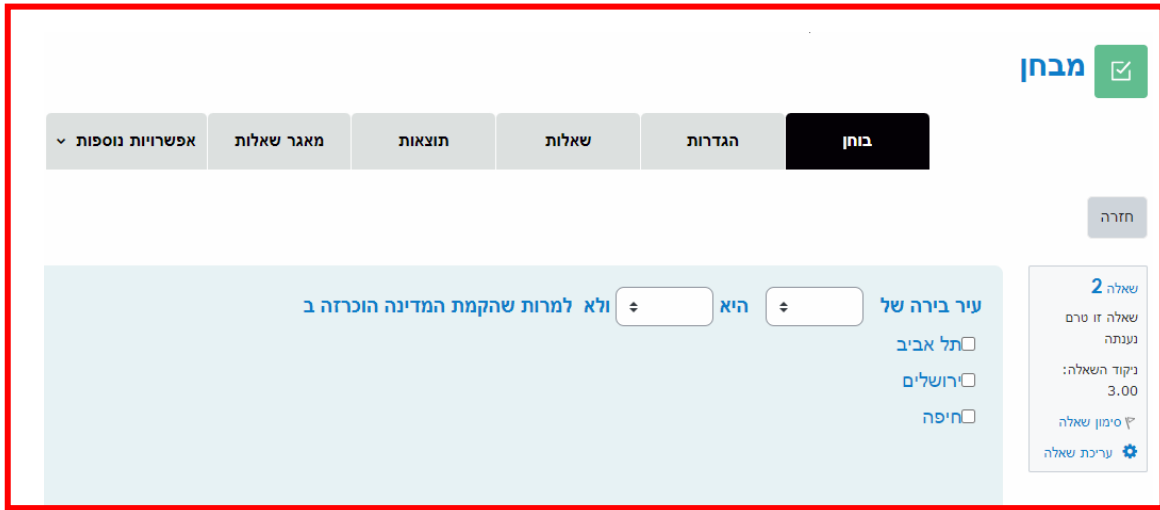


על מנת לצפות בתצוגה מקדימה של הבוחן לחצו על לשונית "בוחן" ואז על תצוגה מקדימה:

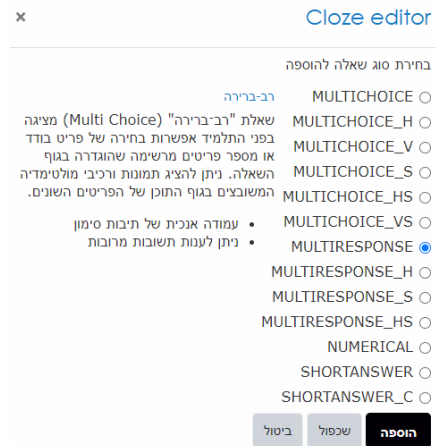


שיטת מתן הציון: הציון הגבוה ביותר

חלון תצוגה מקדימה של הבוחן:



שימו לב, שבדוגמא של השאלה שלנו הכנסנו את המושג האחרון לשיבוץ בתור "MULTIRESPONSE":



שמאפשר תצוגה של התשובות כעמודה אנכית של תיבות סימון וניתן לסמן תשובות מרובות.