

הוספת שאלה מסוג " רב ברירה מחושבת" לבוחן

שאלות מסוג "רב-ברירה מחושבת" (Calculated Multi Choice) היא למעשה שאלת רב ברירה, כאשר המסיחים יכולים לכלול תשובות מנוסחאות הכוללות משתנים שונים שהוגדרו בסוגריים מסולסלים {...} המוחלפים בערכים חדשים כל פעם כשמבוצע הבוחן.

גרסה 6 (אחרונה)
רב ברירה מחושבת - חישוב שטח המלבן
2+2
=7

חישוב את שטח המלבן כאשר אורך = 3.7 cm, גובה = 5.9 cm

a. שטח המלבן הוא 21.83 cm²
 b. שטח המלבן הוא 25.53 cm²
 c. שטח המלבן הוא 15.93 cm²

שאלה 1

שאלה זו טרם נענתה

ניקוד השאלה: 1.00

על מנת להוסיף שאלה ל**בוחן הקליקו על פריט מבחן שיצרתם קודם**

בחלון שנפתח לחצו על "שאלות":

מבחן

בוחן
הגדרות
שאלות
תוצאות
מאגר שאלות
אפשרויות נוספות

הוספת שאלה

שיטת מתן הציון: הציון הגבוה ביותר

בשלב זה, יש להוסיף שאלות לבוחן על מנת שאפשר יהיה להציג אותו בפני התלמידים

בחזרה לקורס

לחצו על הוספה בפניה השמאלית:

בוחן
הגדרות
שאלות
תוצאות
מאגר שאלות
אפשרויות נוספות

שאלות

שאלות: 0 | הבוחן זמין למענה

ציון מירבי 100.00 שמירה

סכום ה"נקודות" (משקלים): 0.00

חלוקת שאלות לעמודים

בחירת שאלות למחיקה

ערבוב שאלות
✎

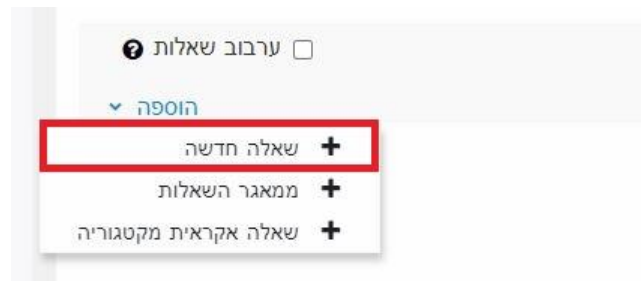
הוספה
✎

בחרו באופן הוספת השאלות מתוך 3 האופציות:

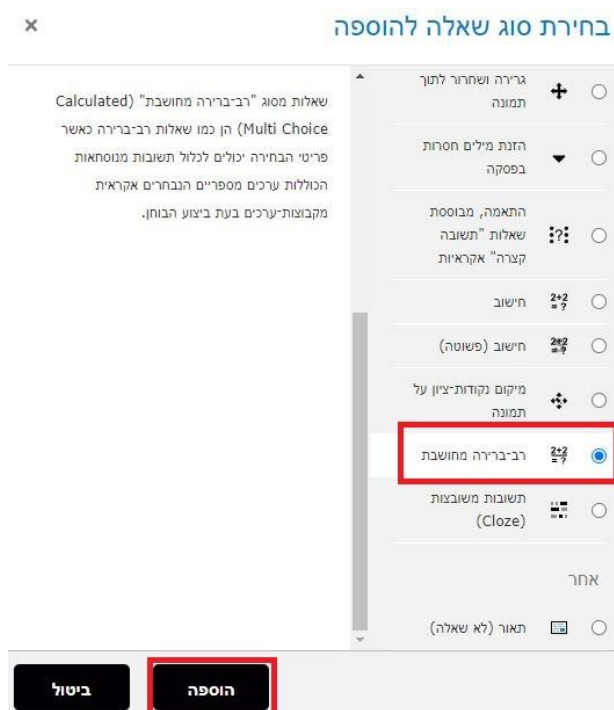
- **שאלה חדשה** – יצירת שאלה חדשה באופן ידני
- **ממאגר שאלות** – הוספת שאלה או מספר שאלות מתוך מאגר שאלות שהוכן מראש
- **שאלה אקראית מקטגוריה** – הוספת מספר שאלות אקראיות מתוך מאגר שהוכן מראש



ליצירת שאלה חדשה באופן ידני בחרו ב"שאלה חדשה":

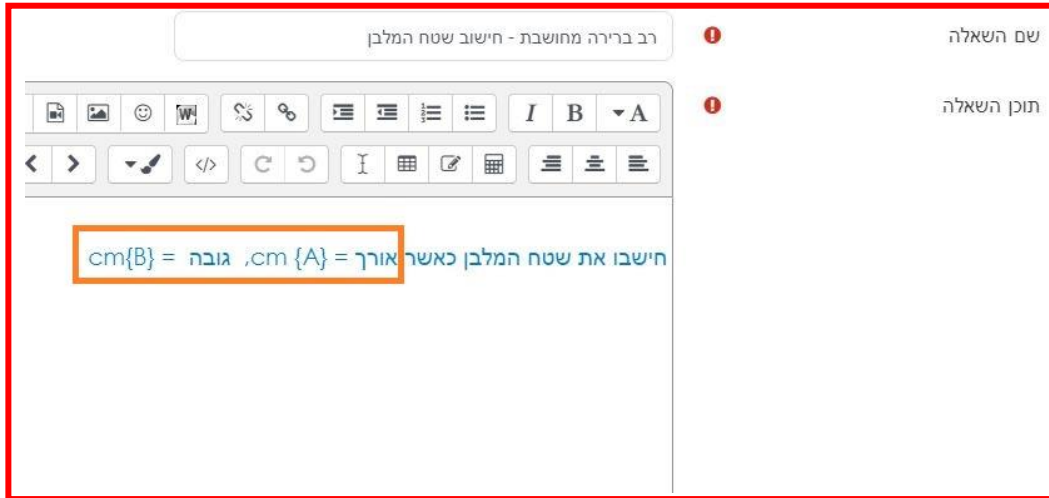


בחלון הבא בחרו בשאלה מסוג "רב ברירה מחושבת":



במסך שנפתח, תחת "הגדרות כלליות" הגדירו:

- קטגוריה – בחרו בקטגוריה בה תרצו שהשאלה תישמר
- שם השאלה – שדה חובה שיכול להיות גם מלל של השאלה עצמה
- תוכן השאלה – הקלידו או הדביקו את תוכן השאלה עצמה. השתמשו בסוגריים {}



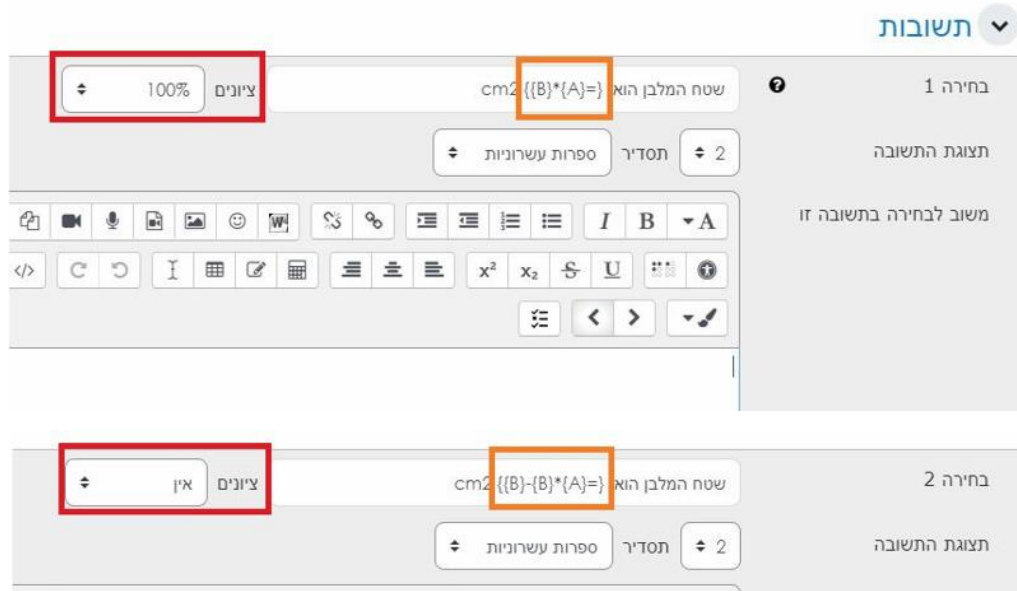
בדוגמא שלנו השאלה עוסקת בחישוב שטח המלבן;

את המשתנים אורך $cm = \{A\}$, גובה $cm = \{B\}$ שמנו בסוגריים מסולסלות {}.

הקלידו את התשובות בפורמט של נוסחאות מתמטית המתאימות לשאלתכם. בדוגמא שלנו מדובר

בשטח המלבן שזה אורך כפול גובה לכן הנוסחה לחישוב נכון תהיה $\{A\} * \{B\} =$

ציינו שזאת התשובה הנכונה על ידי בחירה ב-100% ליד הציונים. בבחירות הבאות הכניסו את הנוסחאות שמציינות את התשובות הלא-נכונות.



לחצו על שמירת שינויים.

במסך הבא של "הגדרות מאפייני מקבץ ערכים המשתנים" תראו את סוגי המשתנים שהכנסתם בנוסחאות. השאירו את ההגדרות הללו **ללא שינוי** ולחצו על "עמוד הבא":

הגדרות מאפייני מקבץ-ערכים (Dataset) של ה"משתנים" (בשאלה) ⓐ

"משתנים" {..x}. יוחלפו בערכים מספריים ממקבץ-ערכים שלהם

"משתני" חובה, הכלולים בתשובות

ישתמש באותו מקבץ-הערכים הפרטי, כמקודם לכן

A "משתנה"

ישתמש באותו מקבץ-הערכים הפרטי, כמקודם לכן

B "משתנה"

"משתנים" הנמצאים בתוכן השאלה

סנכרון ערכי מקבצי-ערכים המשותפים עם שאלות אחרות בבוחן (בקטגוריה!)

ללא סנכרון

סנכרון

סנכרון והצגת שם מקבצי-הערכים כקידומת של שם השאלה

העמוד הבא

בחלון הבא, "עריכת מקבץ ערכים של המשתנים" יוצגו:

- מקבצי הערכים של המשתנים שלנו שיעשה בהם שימוש בכל שאלה
- לחצו על הלחצן "הוספה" + בחרו את מספר המקבצים שהמערכת תייצר. בדוגמה זה 10
- לחצו על הלחצן "תצוגת" + בחרו במספר מקבץ ערכי משתנים

הוספת פריט **הוספה** 10 מקבצים חדשים של ערכי "משתנים"

זוספת פריט

זחיקה

מחיקת פריט 1 מחיקת פריט 1 מקבצים של ערכי "משתנים"

מקבץ ערכי "משתנים" 5

תצוגת

בהמשך במסך הזה בדקו שאכן המקבצים שיוצגו על ידי המערכת הם תקינים:

מקבץ 10

8.4

A "משתנה"

5.2

B "משתנה"

שטח המלבן הוא ... שטח המלבן הוא $\text{cm}^2 \{5.2*8.4=\}$
 שטח המלבן הוא $\text{cm}^2 \{43.68=\}$
 שטח המלבן הוא $\text{cm}^2 \{5.2-5.2*8.4=\}$
 שטח המלבן הוא $\text{cm}^2 \{38.48=\}$
 שטח המלבן הוא $\text{cm}^2 \{5.2+8.4*8.4=\}$
 שטח המלבן הוא $\text{cm}^2 \{52.08=\}$

בסיום לחצו על "שמירת שינויים"
 כעת, השאלה הזאת נוספה לבוחן:

בסיום הוספת שאלות תוכלו להגידר ניקוד מתאים לכל שאלה:

על מנת לצפות בתצוגה מקדימה של הבוחן לחצו על לשונית "בוחן" ואז על צתוגה מקדימה:

חלון תצוגה מקדימה של הבוחן: