

הוספת שאלה מסוג "מיקום נקודת-ציון על תמונה" לבוחן

שאלה מסוג "מיקום נקודת-ציון על תמונה" היא שאלה שמאפשרת להתאים מושגים לתוך תרשים, תמונה, או מפה על ידי גרירה לאזור המתאים:

אנא גררו את שמות האזורים הגיאוגרפיים למקומות הנכונים על גבי המפה



1 שאלה

שאלה זו טרם נענתה

ניקוד השאלה: 1.00

על מנת להוסיף שאלה ל**בוחן הקליקו על פריט מבחן שיצרתם קודם**

בחלון שנפתח לחצו על "שאלות":

מבחן

בוחן
הגדרות
שאלות
תוצאות
מאגר שאלות
אפשרויות נוספות

הוספת שאלה

שיטת מתן הציון: הציון הגבוה ביותר

בשלב זה, יש להוסיף שאלות לבוחן על מנת שאפשר יהיה להציג אותו בפני התלמידים

בחזרה לקורס

לחצו על "הוספה" בפינה השמאלית:



שאלות

שאלות: 0 | הבוחן זמין למענה

ציון מירבי 100.00 **שמירה**

סכום ה"נקודות" (משקלים): 0.00

בחירת שאלות למחיקה | חלוקת שאלות לעמודים

ערבוב שאלות

הוספה

בחרו באופן הוספת השאלות מתוך 3 האופציות:

- **שאלה חדשה** – יצירת שאלה חדשה באופן ידני
- **ממאגר שאלות** – הוספת שאלה או מספר שאלות מתוך מאגר שאלות שהוכן מראש
- **שאלה אקראית מקטגוריה** – הוספת מספר שאלות אקראיות מתוך מאגר שהוכן מראש



שאלות

שאלות: 0 | הבוחן זמין למענה

ציון מירבי 100.00 **שמירה**

סכום ה"נקודות" (משקלים): 0.00

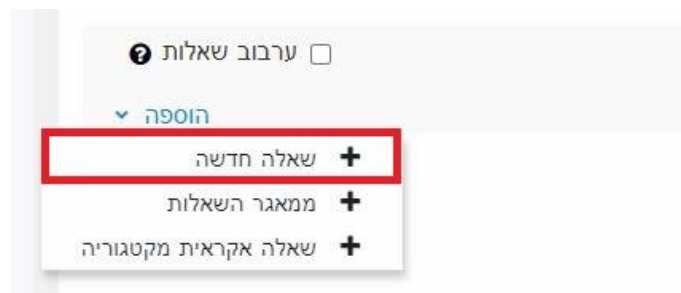
בחירת שאלות למחיקה | חלוקת שאלות לעמודים

ערבוב שאלות

הוספה

- + שאלה חדשה
- + ממאגר השאלות
- + שאלה אקראית מקטגוריה

ליצירת שאלה חדשה באופן ידני בחרו ב"שאלה חדשה":

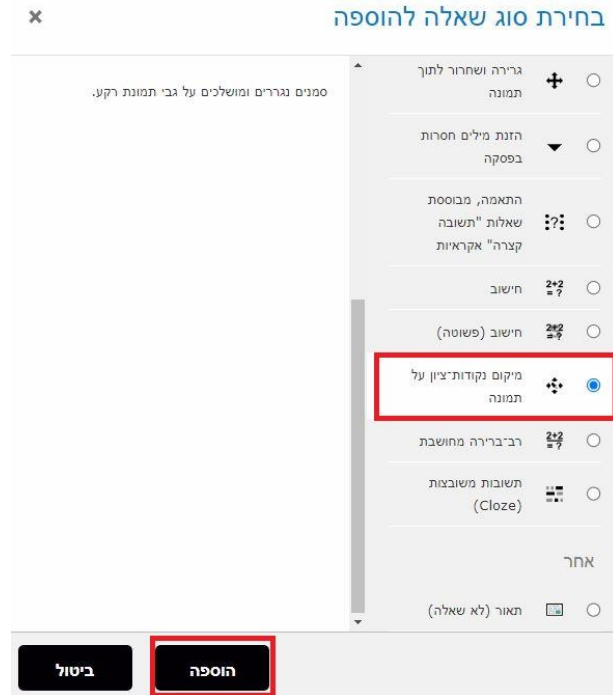


ערבוב שאלות

הוספה

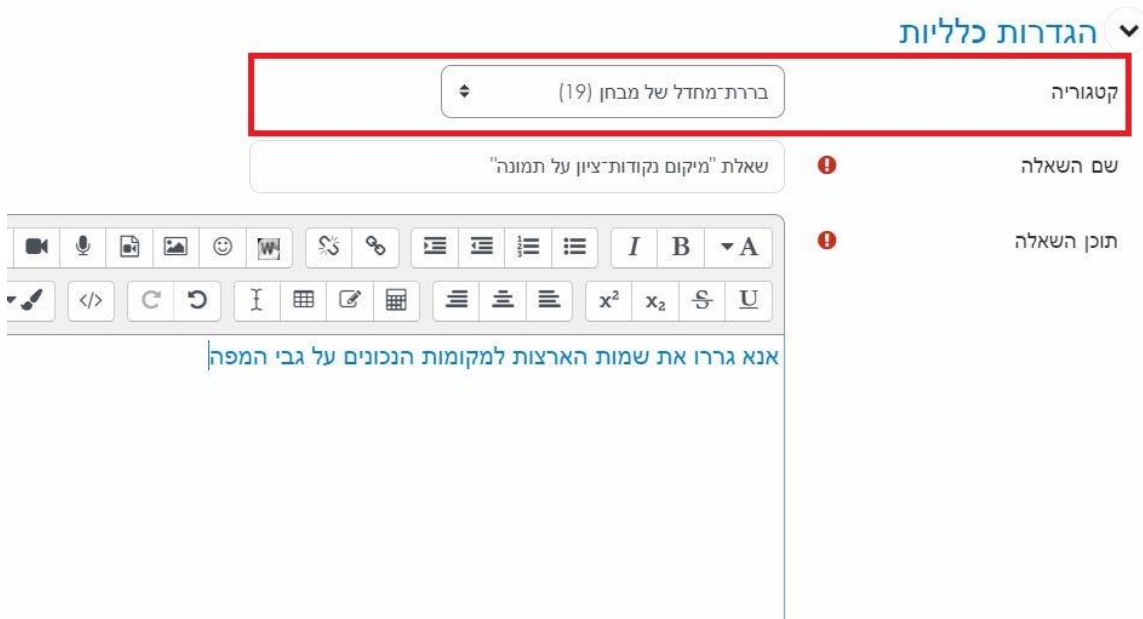
- + שאלה חדשה**
- + ממאגר השאלות
- + שאלה אקראית מקטגוריה

בחלון שנפתח בחרו בסוג שאלה "מיקום מקודת ציון על התמונה" ולחצו על "הוספה":



במסך שנפתח, תחת "הגדרות כלליות" הגדירו:

- קטגוריה – בחרו בקטגוריה בה תרצו שהשאלה תישמר. כדאי לבחור "ברירת מחדל של מבחן"
- שם השאלה – שדה חובה שיכול להיות גם מלל של השאלה עצמה
- תוכן השאלה – שדה חובה הוסיפו את תוכן השאלה עצמה. ניתן להשתמש בעורך טקסט.



בהמשך, העלו את התמונה של מפה הרצוי כ"תמונת רקע" (ניתן לגרור את התמונה מהמחשב):

תצוגה מקדימה

ראשית בחרו קובץ מסוג תמונת רקע, ולאחר מכן הזינו תוויות כיתוב עבור הסמנים. בהמשך, הגדירו את אזורי השחרור שעל גבי התמונת רקע, שאליהם אמורים להיגרר הסמנים שנבחרו.

רענן תצוגה מקדימה

בחירת קובץ..

תמונת רקע

ניתן להעתיק קבצים מהמחשב האישי לרכיב זה, על ידי גרירה ושחרור.

בהמשך, תחת "סמנים" הגדירו:

- רשמו את שמות הסמנים הרלוונטים לתוכן השאלה
- בחרו במספר פעמים שכל סמן יתאפשר לגרירה (ברירת מחדל הוא "אינסוף")
- ניתן לסמן V ליד "ערבוב פריטי גרירה בכל פעם שנשאלת שאלה"

סמנים

ערבוב פריטי גרירה בכל פעם שנשאלת שאלה

מספר 2	מזרח התיכון	סמן 1
מספר 3	מרכז אסיה	סמן 2
מספר 1	דרום מזרח אסיה	סמן 3
מספר 2	מזרח אסיה	סמן 4

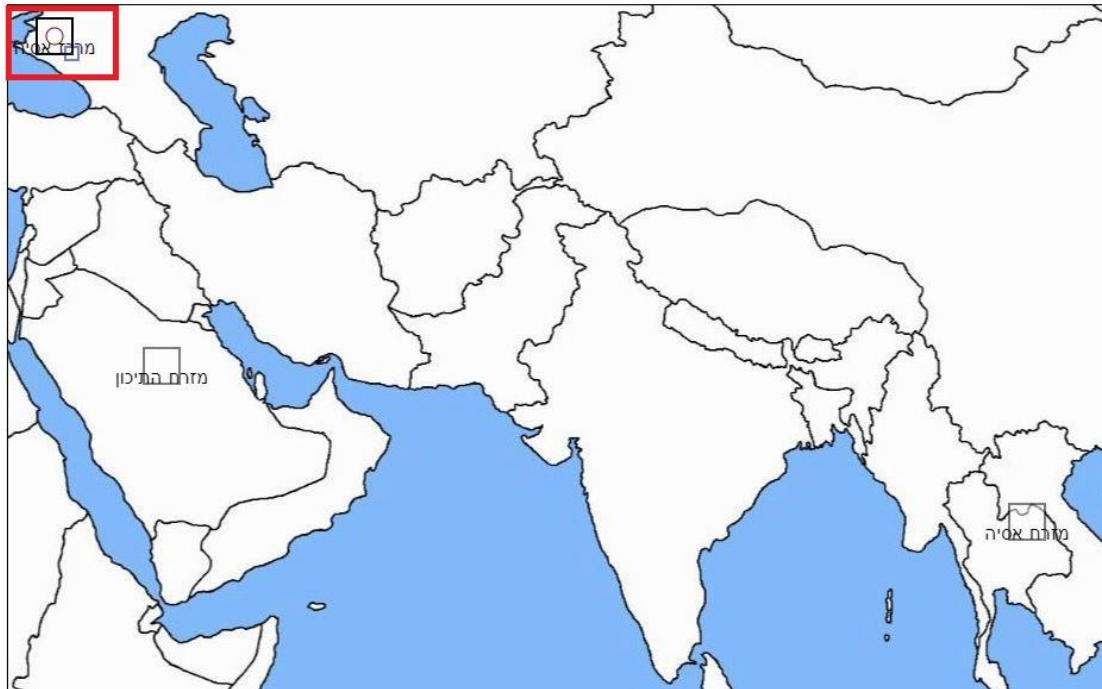
בשלב הבא, תחת "אזורי גרירה" הקלידו פריטים הניתנים לגרירה לכל אזור. בנוסף ניתן לבחור את צורת הסמן הנגרר. בשלב זה, גללו למעלה לתמונת רקע שהועלתה קודם

אזורי גרירה

30,30;0,0	קאורדינטות	מזרח התיכון	סמן	צורה מלבן	1 אזור גרירה
15;15,15	קאורדינטות	מרכז אסיה	סמן	צורה עיגול	2 אזור גרירה
30,0;30,30;0,30;0,0	קאורדינטות	מזרח אסיה	סמן	צורה מצולע	3 אזור גרירה
	קאורדינטות		סמן	צורה	4 אזור גרירה

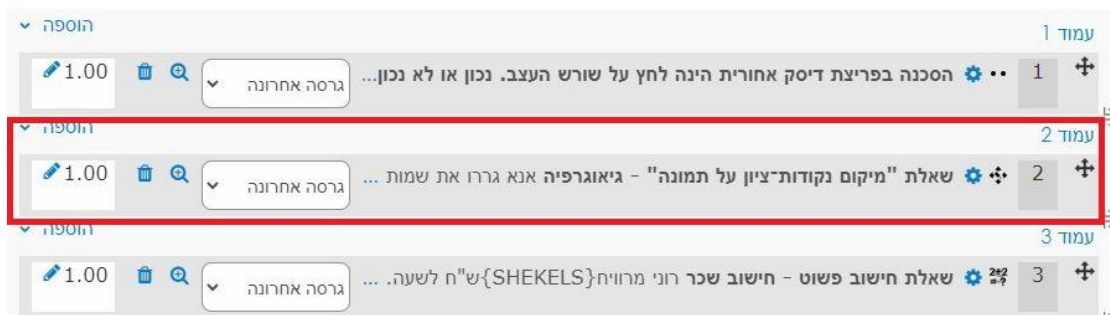
בדוגמא שלנו זאת מפה אזורית:

- הסמנים שיצרנו יופיעו **בפינה שמאלית עליונה** של התמונה
- **הקליקו** על הסמן בפינה השמאלית **וגררו** אותו לאזור על גבי המפה בהתאם לתשובה נכונה



בסיום לחצו על **שמירת שינויים**.

כעת השאלה מופיעה במבחן לצד השאלות הקיימות:



- ניתן לחזור לעריכת השאלה על ידי לחיצה על גלגל שינויים.
- כאן גם ניתן לשנות את מיקום השאלה וגם למחוק אותה מהמבחן.
- בסיום הוספת שאלות תוכלו להגדיר ניקוד מתאים לכל שאלה:

הוספה

1.00 (אחרונה) v1 אלו מהמשפטים הבאים הכי נכון? אלו מהמשפטים הבאים הכי נכון?

הוספה

1.00 (אחרונה) v1 הינך מלמד אדם מבוגר ניידות עם הליכון סטנדרטי. כיצד תדריך אותו... הינך מלמד אדם מבוגר ניידות עם הליכון סטנדרטי. כיצד תדריך אותו...

הוספה

1.00 (אחרונה) v1 מה עלול לגרום לטכיפנאה? מה עלול לגרום לטכיפנאה?

הוספה

1.00 (אחרונה) v1

על מנת לצפות בתצוגה מקדימה של הבוחן לחצו על לשונית "בוחן" ואז על תצוגה מקדימה:

מבחן

בוחן

תצוגה מקדימה

שיטת מתן הציון: הציון הגבוה ביותר

חלון תצוגה מקדימה של המבחן:

אנא גררו את שמות האזורים הגיאוגרפיים למקומות הנכונים על גבי המפה

שאלה 1

שאלה זו טרם נענתה

ניקוד השאלה: 1.00

מזרח אסיה

דרום מזרח אסיה

מרכז אסיה

מזרח התיכון