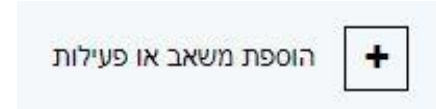


## הוספת פעילות "דיון בעד ונגד"

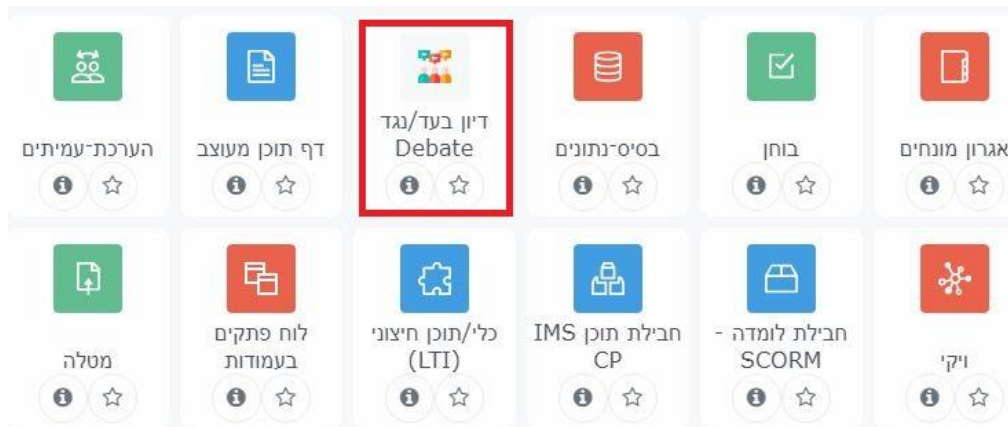
על מנת להוסיף פעילות "דיון בעד ונגד" לחצו על "מצב עריכה" בפינה השמאלית העליונה של המסך:



לחצו על "הוספת משאב או פעילות" תחת יחידת ההוראה הרלוונטית:



במסך שנפתח בחרו ברכיב פעילות "דיון בעד/נגד Debate":



במסך שנפתח הגדירו את שם הפעילות והנושא. שני אלה הם שדות חובה. בנוסף ניתן להרחיב אודות הנחיות לפעילות:

### הוספת דיון בעד/נגד Debate ל- יחידת-הוראה 2

תצוגה מורחבת

הגדרות כלליות

שם	דיון בעד ונגד בנושא אורח חיים בריא
נושאי דיון	בעד או נגד התקנת מתקני כושר שכונתיים

הנחיה לפעילות

אנא הביעו את עמדתכם בנושא

בנוסף, ניתן להגדיר את סוג תגובות הסטודנטים:

סוג תגובות המשתמש


מספר התגובות לכל צד איננו מוגבל  
 מספר התגובות לכל צד איננו מוגבל  
 אפשרות תגובה אחת בכל צד של הדיון  
 מספר התגובות לכל צד מוגבל לאחת הפעלת אפשרות הקבוצות

הגדרות רכיב כלליות

בסיום לחצו על "שמירת שינויים וחזרה לקורס".

כדי להתחיל את הפעילות לחצו עליה והביעו את עמדתכם על ידי לחיצה על + ליד המילים "בעד" או "נגד":

**דיון בעד ונגד בנושא אורח חיים בריא**



אנא הביעו את עמדתכם בנושא

בעד או נגד התקנת מתקני כושר שכונתיים

נגד  בעד

אלכסי פרמנקו

שמירה ביטול

