

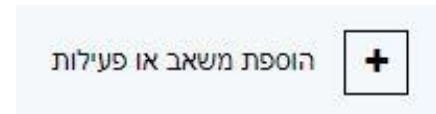
הוספת פעילות "ענן מילים" WORDCLOUD

בפעילות "ענן המילים", ניתן לאסוף מונחים המועלים על ידי משתתפי הקורס וליצור "סיעור מוחות" שיכול לשמש כבסיס לדיון, למידה משותפת ועוד. "ענן המילים" יוצג באופן ויזואלי ומשתנה בהתאם לתוכן המוזן. ניתן לייצא את התוצר הסופי כתמונה ולעשות בה שימוש כבסיס לפעילות המשך.

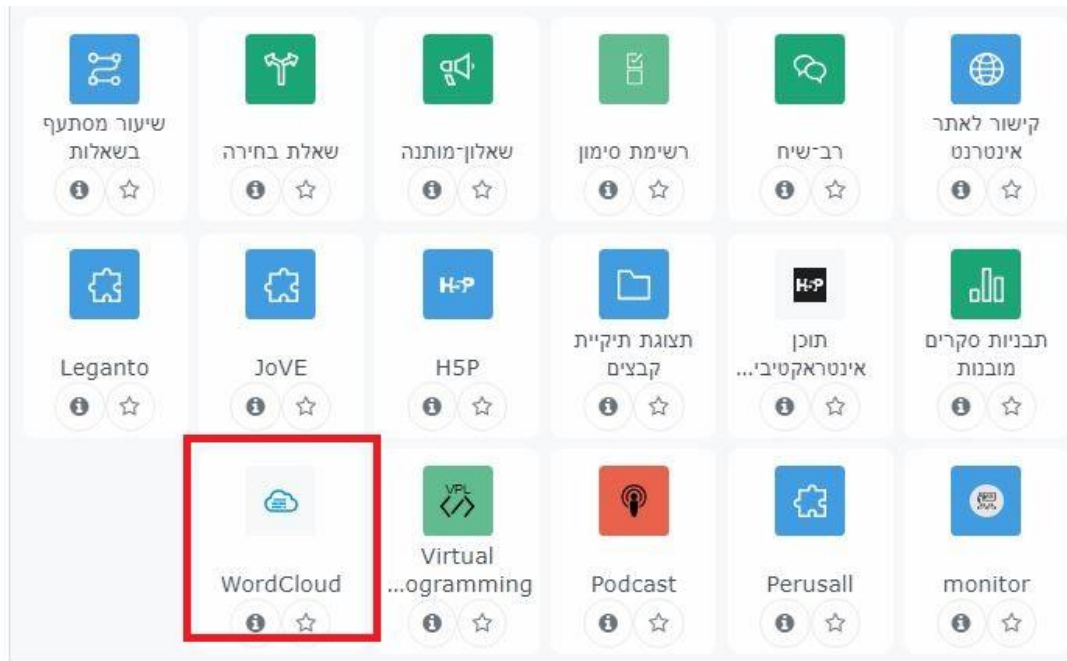
על מנת להוסיף פעילות WORDCLOUD לחצו על "מצב עריכה" בפינה השמאלית העליונה של המסך:



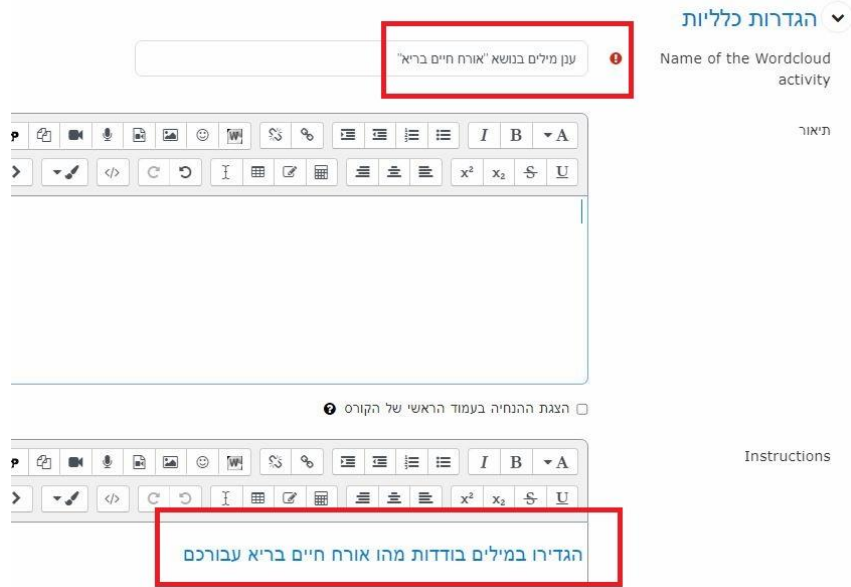
לחצו על "הוספת משאב או פעילות" תחת יחידת ההוראה הרלוונטית:




במסך שנפתח בחרו ברכיב Word Cloud:



במסך שנפתח תחת הגדרות כלליות של הרכיב העניקו שם תיאור והנחיות לפעילות הנוכחית:



בהמשך, הגדירו את מספר המילים המקסימלי בכל מושג ואת הכמות המינימלית שכל סטודנט יכול להזין לענן המילים:



בסיום, לחצו על "שמירת שינוים וחזרה לקורס" כעת, כל סטודנט וגם המרצה יכולים להוסיף מילים או מוסגים לפריט שיצרתם ואלה יופיעו בצורה הזאת:

ענן מילים בנושא "אורח חיים בריא"
הגדירו במילים בודדות מהו אורח חיים בריא עבורכם



Export data Export to image

בהמשך ניתן לייצא את הנתונים לקובץ נתונים ולאו לקובץ תמונה.

