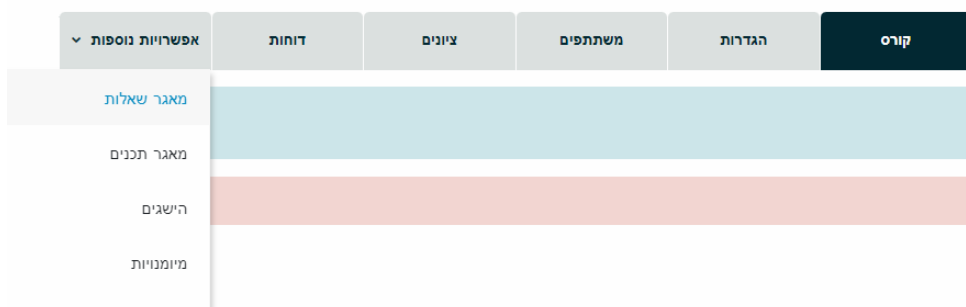


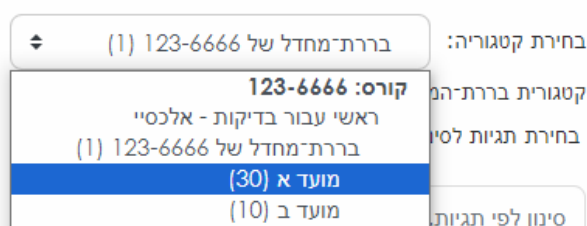
הוספת שאלות למאגר השאלות

1. היכנסו לאתר הקורס
2. לחצו על "אפשרויות נוספות" ובחרו ב"מאגר שאלות":



3. בחרו לאיזו קטגוריה (מאגר שאלות) תרצו להוסיף את השאלה/השאלות:

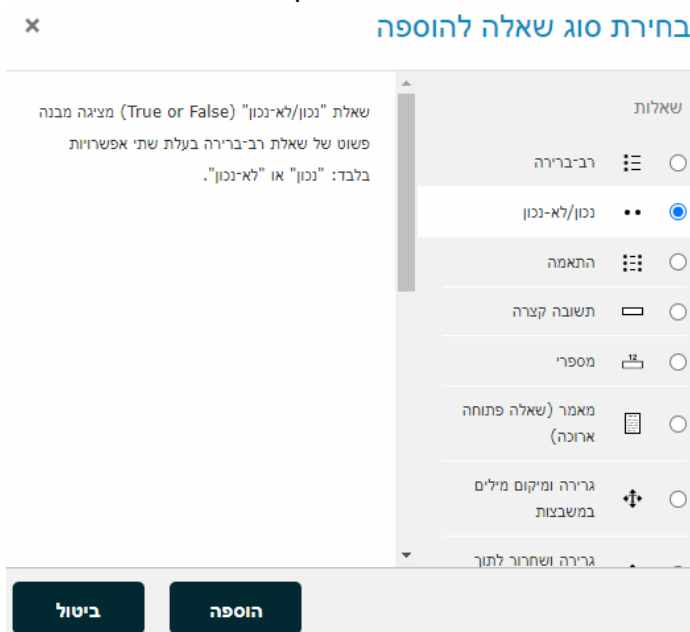
מאגר שאלות



4. לחצו על "יצירת שאלה חדשה"

יצירת שאלה חדשה...

5. בחרו את סוג השאלה שתוצו להוסיף ולחצו על "הוספה"

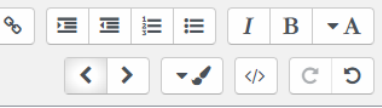


6. תנו שם לשאלה ותכתבו את תוכן השאלה:

מועד א (30)

שאלת בדיקה

הסא זה נכון?



הגדרות כלליות

קטגוריה

שם השאלה

תוכן השאלה

7. בסיום לחצו על שמירת שינויים:

ביטול

שמירת שינויים