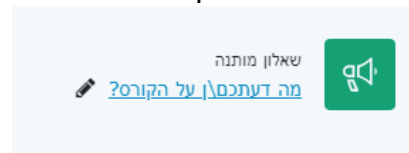
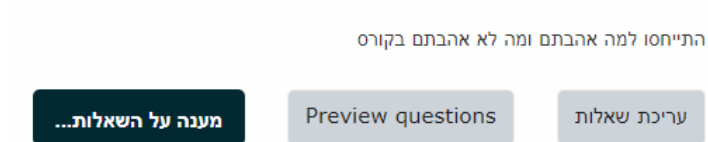


הוספת שאלה לשאלון מותנה

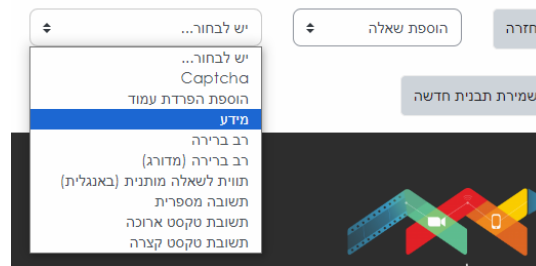
1. לחצו על פריט שאלון מותנה שיצרתם:



2. לחצו על עריכת השאלה:



3. בחרו בסוג השאלה:



סוגי שאלות:

- Captcha — לא להשתמש
- הוספת הפרדת עמוד — אם רוצים ששאלה או שאלות מסויימות יופיעו בעמודים נפרדים. ניתן לשים הפרדת עמוד אחרי כל שאלה ואז נקבל כל שאלה בעמוד נפרד.
- מידע — להסיג מידע כללי מהסטודנטים
- שאלת רב ברירה
- תשובה מספרית
- תשובה טקסט

4. ניתן להגדיר את השאלה כשאלת בחובה:

נדרש

5. לחצו על שמירת שינוים