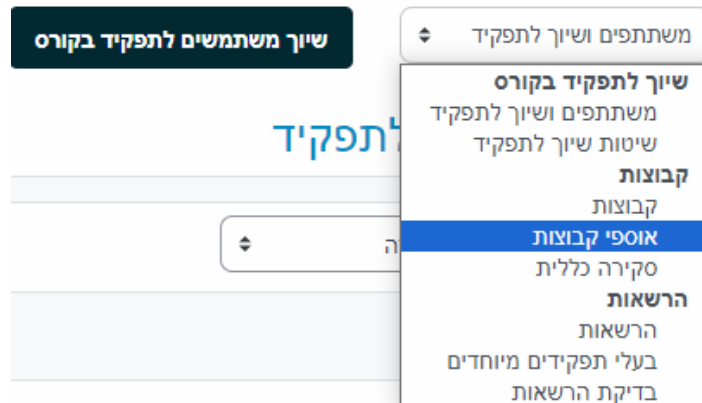
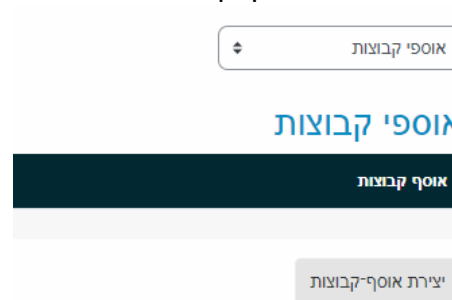


הוספת אוספי קבוצות

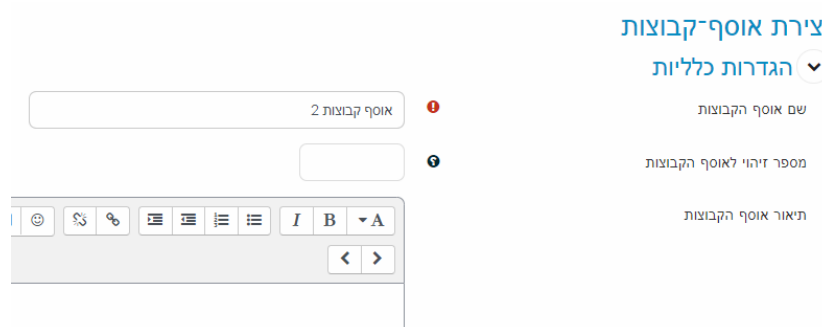
1. לחצו על משתתפים ובתפריט גלילה של משתתפים ושייך לתפקיד בחרו ב" אוספי קבוצות":



2. לחצו על יצירת אוסף קבוצות:



3. תתנו שם לאוסף קבוצות ובסיום לחצו על שמירת שינוים:

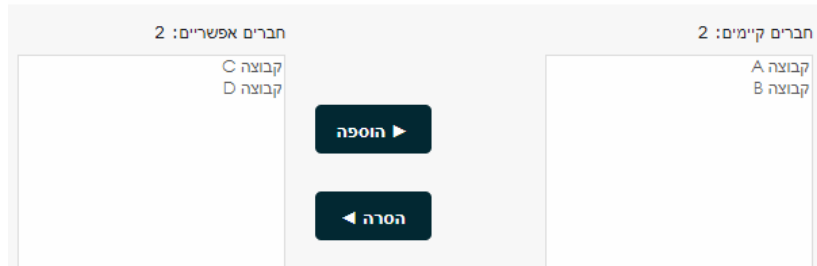


4. כדי להוסיף קבוצות לאוסף קבוצות שיצרתם לחצו על האייקון העגול לצד אוסף קבוצות הרלוונטי:



5. במסך הבא ניתן להוסיף/להסיר קבוצות קיימות לאוסף קבוצות:

הוספת/הסרת קבוצות: אוסף קבוצות 1



6. בסיום לחצו על ב:חזרה לאוסף קבוצות"

בחזרה לאוסף הקבוצות

7. כעת ישנן קבוצות משויכות לאוסף הקבוצות:

אוסף קבוצות

אוסף קבוצות	קבוצות	פעילויות	עריכה
אוסף קבוצות 2	קבוצה C, קבוצה D	0	  
אוסף קבוצות 1	קבוצה A, קבוצה B	0	  