




## הפעלת מערכת הקלטת השיעורים

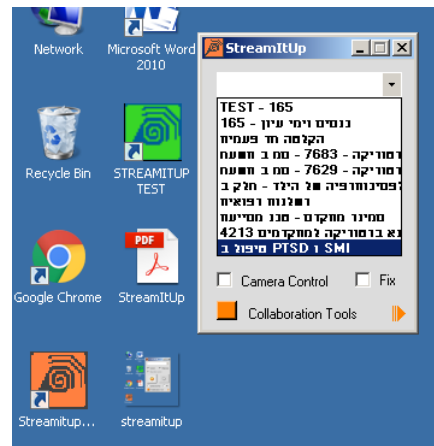
בכיתה זו מותקנת מערכת אוטומטית להקלטת שיעורים של חברת **StreamItUp**. את המערכת מפעילה/ה ועוצר/ת המרצה. המערכת איננה מופעלת באופן אוטומטי!!!

### להפעלת המערכת:

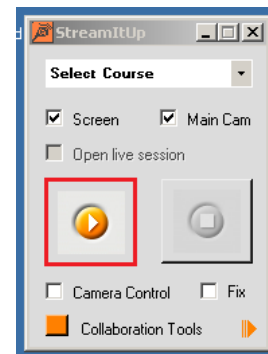
(1) לחצו בשולחן העבודה על צלמית **StreamItUp** הכתומה:



(2) בחלון שנפתח, לחצו על "Select Course" ובחרו את הקורס אותו הנכם מלמדים.



(3) לחצו על כפתור ה- **PLAY** כדי להתחיל את ההקלטה.



(4) לחצו על כפתור ה- **STOP** בסוף השיעור כדי לעצור את ההקלטה.  
הקלטת השיעור תהיה זמינה לכם מספר דקות אחר כך דרך אתר הקורס ב- Moodle או בקישור שקבלתם מהיחידה להוראה נתמכת מחשב.

**תמיכה טכנית: 8288053 \ 8288253 \ 8288956 \ 8288955**