

קורסים מוקלטים בתשע"ז

בסמסטר א' תשע"ז מוקלטים הקורסים הבאים:


מועד ואולם / Hall & Day	מועד ואולם / Hall & Day	חוג / Department	שם המרצה / Lecturer's Name	מס' קורס	שם הקורס / Lesson Name
	ראשון-08:00 12:00 - 363	משפטים	פרופ' אורן גזל אייל	250.30 6001א	דיון פלילי
חמישי-08:00 10:00 - 165	ראשון-10:00 12:00 - 165	מדעי המחשב	פרופ' אור דונקלמן	203.44 4401א	מבוא לקריפטוגרפיה
חמישי-14:00 16:00 - 715	ראשון-14:00 16:00 - 363	מדעי המחשב	פרופ' אור דונקלמן	203.44 4801א	אבטחת מחשבים ורשתות
חמישי-16:00 18:00 - 715	ראשון-14:00 16:00 - 715	מתמטיקה	פרופ' אנה מלניקוב	210.21 0001א	אלגברה מודרנית א'
רביעי-10:00 12:00 - 715	שני-14:00 16:00 - 715	מדעי המחשב	פרופ' שולי וינטנר	203.11 1001א	מבוא למדעי המחשב
	שני-08:00 10:00 - 165	נופי ידע	דורית ברחנא - לורנד	100.15 7601א	מחשבות על אמנות בין קדושה לשיגעון
	שני-16:00 18:00 - 715	פסיכולוגיה	פרופ' משה אלמגור	202.30 1201א	מבוא לפסיכולוגיה קלינית
	חמישי-10:00 14:00 - 165	מדעי המדינה	ד"ר יניב ריינגורץ	205.30 2301א	מדיניות ציבורית וכלכלת ישראל
	ראשון-08:00 10:00 - 715	ארכיאולוגיה	פרופ' גיא בר-עוז	119.20 0201א	האדם וחיות אחרות
	רביעי-08:00 10:00 - 165	תרבות הקולנוע	מר יצחק רוזן	126.40 4101א	מבע קולנועי
חמישי-12:00 14:00 - 715	שני-12:00 14:00 - 715	מדעי המחשב	ד"ר אור מאיר	203.18 5001א	מתמטיקה דיסקרטית
	שלישי-616	רב-תחומי (אשכול)	ד"ר מיכל הרשמן	212.76 8301א	מנהיגות ורטוריקה קק"צ (ימי ג')
	רביעי-363	רב-תחומי (אשכול)	ד"ר מיכל הרשמן	212.76 2901א	מנהיגות ורטוריקה קק"צ (ימי ד')
	שלישי-08:00 10:00 - 363	ייעוץ והתפתחות האדם	פרופ' יאיר זיו	318.12 4301א	התפתחות הילד
חמישי-12:00 14:00 - 5008	ראשון-12:00 14:00 - 5009	מתמטיקה	פרופ' יעקב פתר (פטרזיל)	210.11 1501א	חשבון דיפרנציאלי ואינטגרלי א'
רביעי-12:00 14:00 - 5009	שני-10:00 12:00 - 712	מתמטיקה	פרופ' דוד בלנק	210.12 1501א	אלגברה לינארית א'
	שני-08:00 12:00 - 715	תולדות האמנות	ד"ר נעמה וילוז'ני	111.12 1001א	מבוא לאמנות עתיקה וקלאסית
רביעי-08:00 10:00 - 715	ראשון-10:00 12:00 - 715	מדעי המחשב	ד"ר גד הבר	203.21 3001א	מבני מהדרים
רביעי-10:00 12:00 - 363	שני-12:00 14:00 - 165	מדעי המחשב	ד"ר אורן ויימן	203.35 1001א	מודלים חישוביים

שימו לב: הגישה לקורסים מתבצעת דרך אתר הקורס במעטפת Moodle ורק תלמידי הקורס

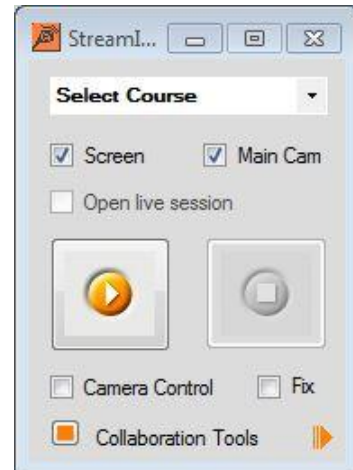
יכולים לצפות בהן.


הנחיות הפעלה למרצים: מרצים יקרים, כדי להפעיל את מערכת StreamItUp פעלו על פי ההנחיות הבאות.


הנחיות להפעלת המערכת:



ראשית, לחצו בשולחן העבודה על הצלמית הכתומה (Icon) וחלון התוכנה יפתח.




בחרו את שם הקורס ב"Select Course" ואח"כ לחצו על כפתור  להתחלת ההקלטה. המערכת תקליט באופן אוטומטי אתכם ואת הפעילות המתבצעת על המחשב בכיתה (מצגת או כל פעילות אחרת). אם אינכם זקוקים למחשב במהלך ההקלטה, הסירו את הסימון מ"Screen" לפני הפעלת ההקלטה.

עצירת ההקלטה (Pause): לעצירת ההקלטה (למשל לצורכי הפסקה), לחצו על כפתור . אחרי

ההפסקה, תוכלו להמשיך את ההקלטה מאותה הנקודה באמצעות לחיצה על כפתור  או לסיימה

באמצעות לחיצה על כפתור .

סיום ההקלטה: לסיום ההקלטה, לחצו על כפתור .

צוות התמיכה שלנו ישמח לסייע בכל שאלה הקשורה להפעלת המערכת:

טל': **8288053 \ 8288253 \ 8288956**