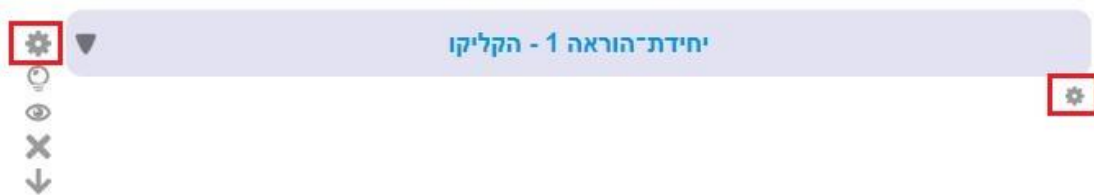


שינוי שם של נושא (יחידת לימוד) באתר הקורס במעטפת Moodle

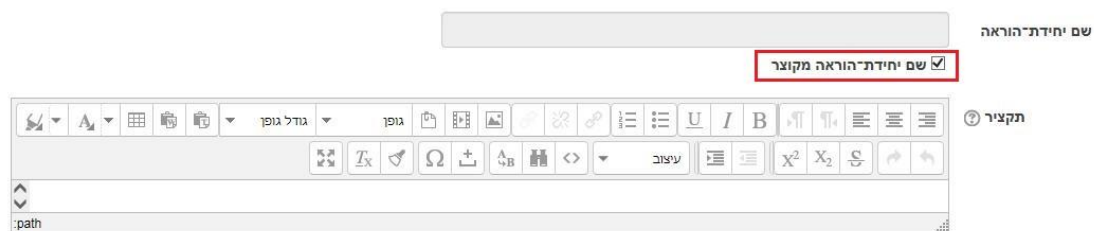
05.10.2015

לשינוי שמו של נושא (יחידת לימוד) באתר הקורס שלכם, וודאו תחילה שהנכם נמצאים במצב עריכה (לחיצה על כפתור "הפעלת עריכה" בפינה השמאלית העליונה של אתר הקורס).

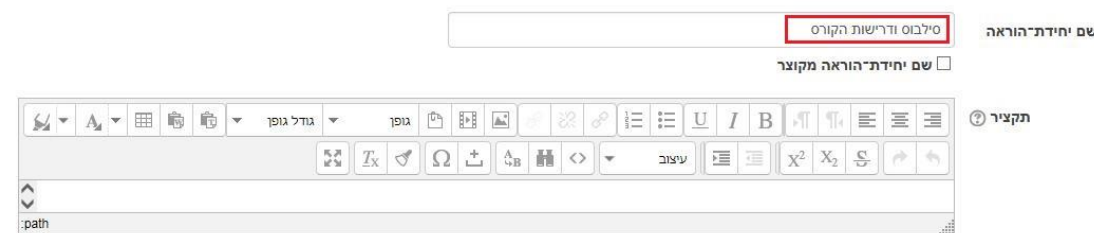
אחר כך, לחצו על כפתור העריכה של הנושא (צלמית גלגל שיניים)



בחלון שנפתח, הסירו תחילה את הסימון בשדה "שם יחידת-הוראה מקוצר". רק אחר כך, תוכלו להקליד שם בשדה "שם יחידת-הוראה".



כעת, הקלידו שם בשדה "שם יחידת-הוראה"; למשל: סילבוס ודרישות הקורס.



להשלמת הפעולה, לחצו בתחתית המסך על כפתור "שמירת שינויים".

