

## התאמת ממשק הציונים לצורכי המרצה

05.10.2014

ענבל לבון

כדי להקל על ניהול הציונים בקורסים עתירי מטלות, ניתן לצמצם או להרחיב את אופן הצגת הציונים למרצה / עוזר ההוראה.

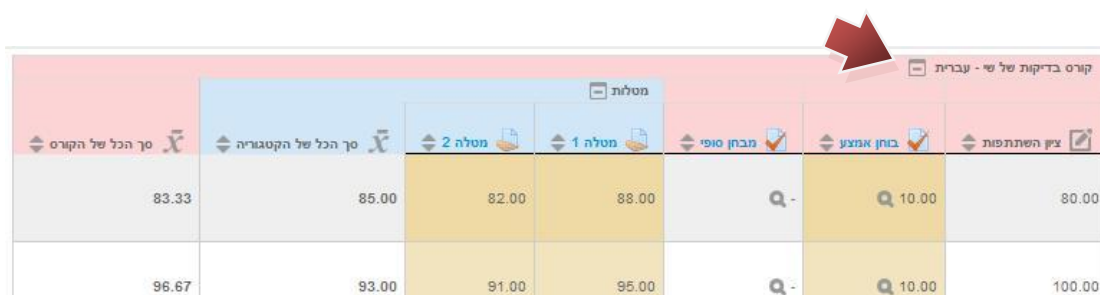
להתאמת תצוגת הציונים של הקורס, בחרו תחת תפריט "ניהול" ב-"ציונים" וממשק ניהול הציונים יפתח.



בטבלה שתוצג יופיעו כל פריטי הציונים הקיימים בקורס (מבחנים, מטלות וכד'), כאשר כל פריט מיוצג על ידי עמודה נפרדת.

**הצגת טבלת ציונים מצומצמת (ציונים סופיים בלבד):**


להצגת טבלת ציונים מצומצמת הכוללת רק ציון סופי (ציון כולל) של הסטודנטים, לחצו על סימן ה [ ] הסמוך לשם הקורס.

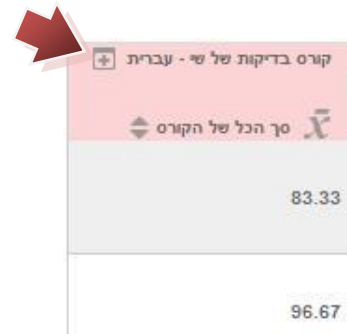


קורס בדיקות של שי - עברית						
צין השתתפות	בוחן אנצע	מבחן סופי	מטלה 1	מטלה 2	סך הכל של הקטגוריה	סך הכל של הקורס
80.00	10.00	-	88.00	82.00	85.00	83.33
100.00	10.00	-	95.00	91.00	93.00	96.67




הצגת טבלת ציונים מלאה (ציוני כל המטלות וציון סופי):

לחצו על סימן ה  משמאל לשם הקורס, להצגת כל פרטי הציונים.



קורס בדיקות של שי - עברית	
סך הכל של הקורס	
	83.33
	96.67

לחצו פעם נוספת על סימן ה  משמאל לשם הקורס, להצגת כל פרטי הציונים יחד עם הציון הסופי.



קורס בדיקות של שי - עברית				
מטלות				
מטלה 2	מטלה 1	מבחן סופי	בוחן אמצע	ציון השתתפות
82.00	88.00	-	10.00	80.00